


























Grafik - LNVG

**Wettbewerb - Teilnetze
(Stand 2019)**

- | | |
|--|---|
|  Expresskrenz Bremen/Niedersachsen |  Weser-/Lametalbahn (WLB) |
|  Dieselnetz Niedersachsen-Südost (DINSO) Los 1 |  Dieselnetz Ostwestfalen (OWL) Los Süd |
|  S-Bahn Hannover |  Nordost-Hessen-Netz |
|  S-Bahn Hamburg |  Weser-Elbe |
|  Schleswig-Holstein Ost |  Rotenburg - Verden |
|  Elektronetz Nord (ENORM) |  Heidekrenz |
|  Dieselnetz Nordthüringen |  Dieselnetz Niedersachsen-Südost (DINSO) Los 2 |
|  RE Unterelbe |  Teutoburger-Wald-Netz (TWN) |
|  Hanse-Netz/Uelzen - Göttingen 2018+ |  RE Emsland/Mittelland (EMIL) |
|  Elektronetz Niedersachsen-Ost (ENNO) |  Bad Bentheim - Neuenhaus |
|  Groningen - Leer |  Saale-Thüringen-Südharz (STS) |
|  Teilnetz Weser-Ems |  Dieselnetz Sachsen-Anhalt (DISA) |
|  Regio-S-Bahn Bremen/Niedersachsen (RSBN) | |